




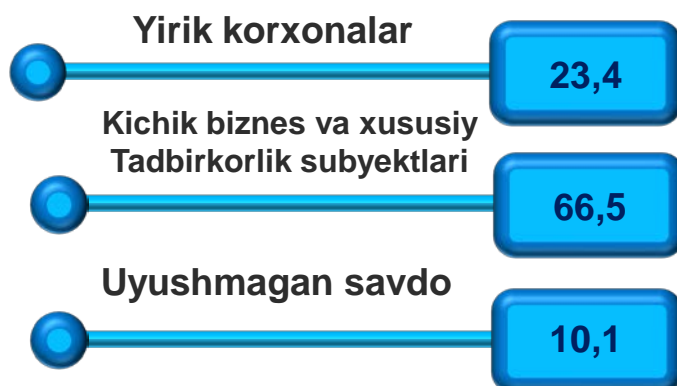


Toshkent viloyati bo'yicha 2023- yil yanvar oyida chakana savdo tovar aylanmasi **1401,3** mlrd. so'mni tashkil etib, 2022- yilning mos davriga nisbatan **4,4 %**ga kamaydi. Shu jumladan, yirik korxonalarining tovar aylanmasi **327,4** mlrd. so'mni (o'sish sur'ati **145,8 %**), kichik biznes va xususiy tadbirkorlik subyektlarining tovar aylanmasi **931,8** mlrd. so'mni (**86,4 %**), uyushmagan savdo tovar aylanmasi **142,1** mlrd. so'mni (**87,2 %**) tashkil etdi.

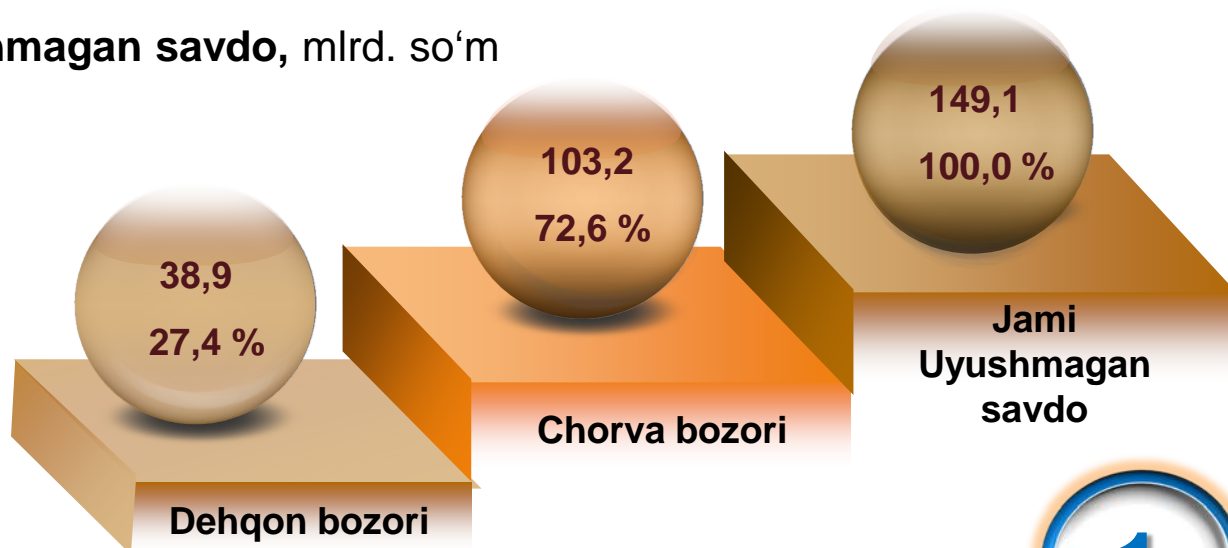
## O'sish sur'atlari, foizda



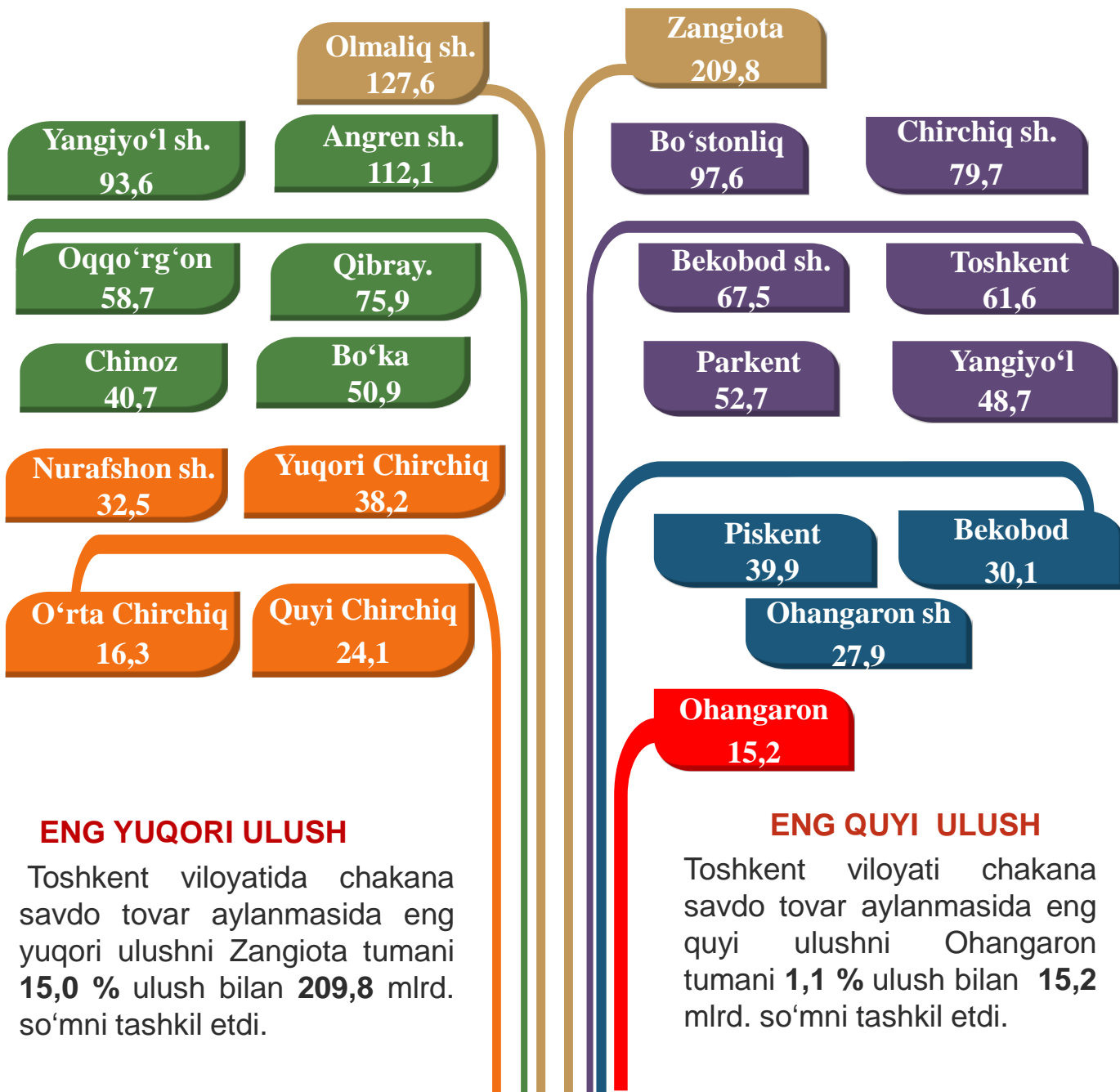
## Tarkibiy qism, foizda



## Uyushmagan savdo, mlrd. so'm



Toshkent viloyati bo'yicha 2023- yilning yanvar oyida chakana savdo tovar aylanmasi **1401,3** mlrd. so'mni tashkil etib, 2022- yilning mos davriga nisbatan **95,6** %ni tashkil etdi.



### ENG YUQORI ULUSH

Toshkent viloyatida chakana savdo tovar aylanmasida eng yuqori ulushni Zangiota tumani **15,0** % ulush bilan **209,8** mlrd. so'mni tashkil etdi.

### ENG QUYI ULUSH

Toshkent viloyati chakana savdo tovar aylanmasida eng quyi ulushni Ohangaron tumani **1,1** % ulush bilan **15,2** mlrd. so'mni tashkil etdi.



# CHAKANA SAVDO AYLANMASIDA YIRIK KORXONALAR, KICHIK BIZNES VA XUSUSIY TADBIRKORLIK SUBYEKTLARINING HAJMI VA O'SISH SUR'ATLARI



	Jami, mlrd. so'm	2021- yil yanvar-dekabr oylariga nisbatan, foizda	Yirik korxonalar , mlrd. so'm	2021- yil yanvar-dekabr oylariga nisbatan, foizda	Kichik biznes va xususiy tadbirkorlik, mlrd. so'm	2021- yil yanvar-dekabr oylariga nisbatan, foizda
<b>Toshkent viloyati</b>	<b>1 401,3</b>	<b>95,6</b>	<b>327,4</b>	<b>145,8</b>	<b>1073,9</b>	<b>86,5</b>
<i>Shaharlar:</i>						
Nurafshon	32,5	111,1	12,8	66,8	19,7	196,3
Olmaliq	127,6	95,7	26,3	185,7	101,4	85,0
Angren	112,1	103,6	61,4	191,8	50,7	66,5
Bekobod	67,5	92,2	13,0	138,4	54,5	85,3
Ohangaron	27,9	87,3	0,9	103,8	27,1	86,8
Chirchiq	79,7	96,3	27,5	164,3	52,2	79,0
Yangiyo'l	93,6	87,6	11,1	189,6	82,6	81,7
<i>Tumanlar:</i>						
Oqqo'rg'on	58,7	92,6	1,3	104,7	57,4	92,4
Ohangaron	15,2	96,2	4,3	1 778,6	10,9	70,1
Bekobod	30,1	71,6	6,1	1 062,8	24,1	58,0
Bo'stonliq	97,6	98,7	23,1	88,9	74,5	102,2
Bo'ka	50,9	103,5	5,6	264,1	45,3	96,3
Quy Chirchiq	24,1	101,6	1,6	104,1	22,5	101,4
Zangiota	209,8	97,9	36,4	209,5	173,3	88,0
Yuqori Chirchiq	38,2	97,2	9,1	182,2	29,1	84,9
Qibray	75,9	109,5	28,6	203,6	47,3	85,6
Parkent	52,7	95,4	4,8	261,2	47,9	89,7
Piskent	39,9	99,1	6,3	152,5	33,6	93,0
O'rta Chirchiq	16,3	63,7	0,7	6,6	15,7	102,1
Chinoz	40,7	105,6	11,1	395,4	29,6	82,8
Yangiyo'l	48,7	87,7	6,0	87,1	42,6	87,8
Toshkent	61,6	89,5	29,4	91,3	32,2	87,8

2022- yilning yanvar oyiga nisbatan viloyatning ayrim hududlarida chakana savdo tovar aylanmasining o'sish sur'atlari kuzatilib, nisbatan yuqori ko'rsatkichlar, Nurafshon shahar (111,1 %) hamda Qibray (109,5 %) tumanida qayd etildi



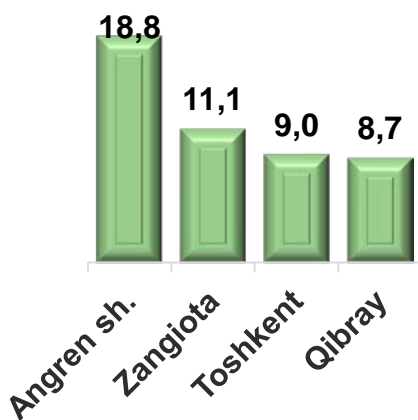
3

2023- yil yanvar



## Yirik korxonalar

Eng yuqori ulushga  
ega hududlar, foizda

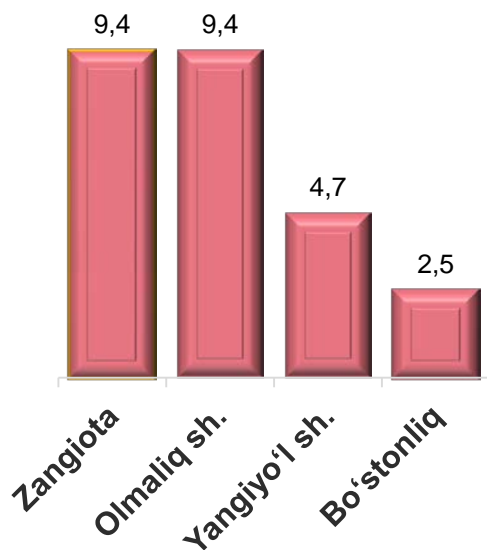


Chakana savdo tovar aylanmasi tarkibida yirik korxonalarining tovar aylanmasi hajmi, 2022- yilning yanvar oyiga nisbatan **45,8 %**ga o'sdi va **327,4** mlrd. so'mni tashkil qildi. Bu esa umumiy savdo hajmining **23,4 %** ulushiga to'g'ri keladi.

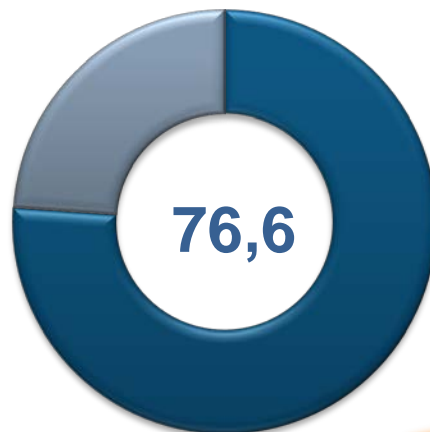


## Kichik biznes va xususiy tadbirkorlik subyektlari

Eng yuqori ulushga  
ega hududlar, foizda

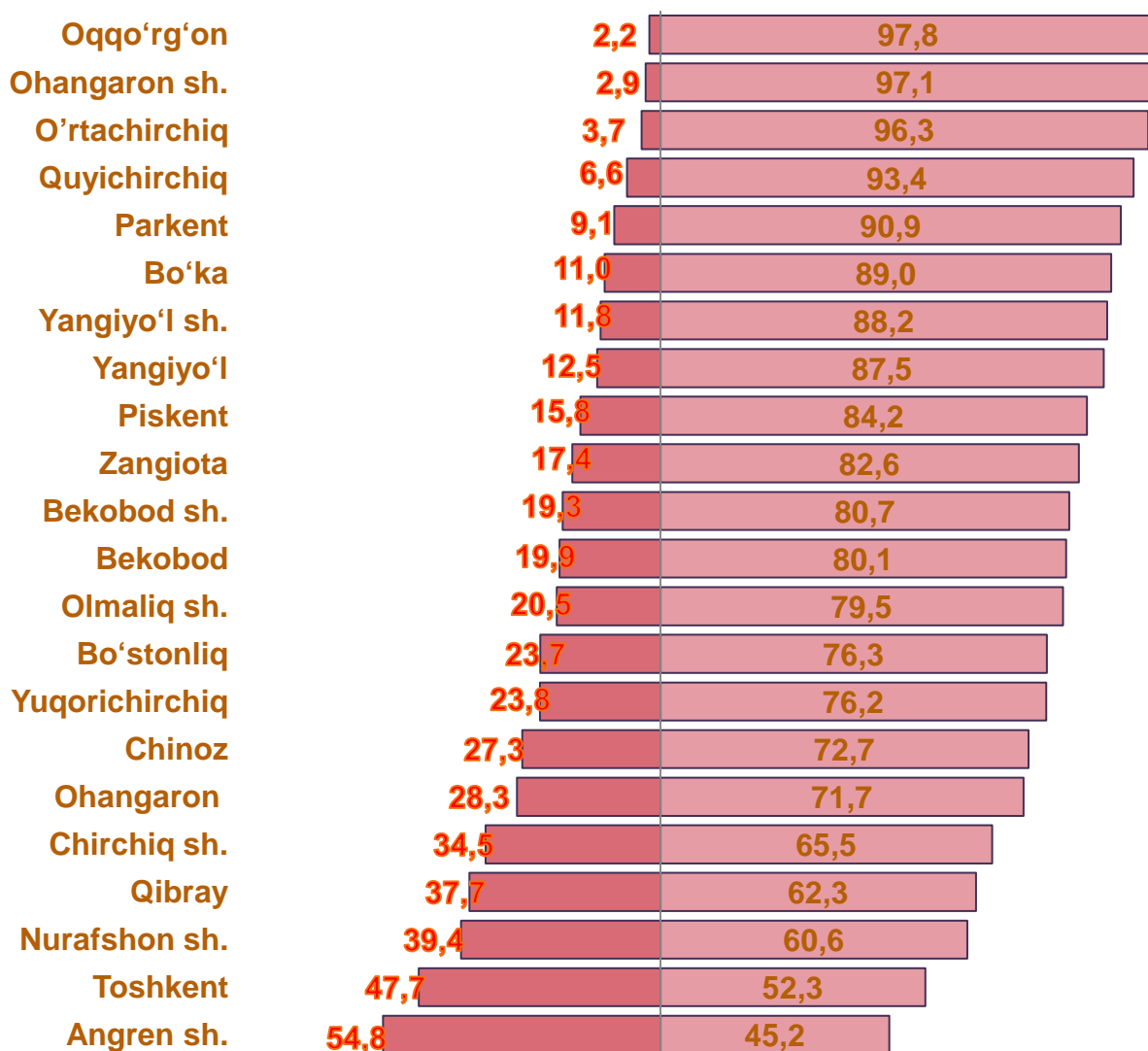


Kichik biznes va xususiy tadbirkorlik subyektlarining chakana savdo tovar aylanmasi hajmi statistik hisob-kitoblarga ko'ra, **1 073,9** mlrd. so'mni tashkil etib, 2022- yilning yanvar oyiga nisbatan **13,5 %**ga kamaydi. Viloyat miqyosida ushbu sektorning jami chakana savdo tovar aylanmasidagi ulushi **76,6 %**ni tashkil etdi.




## CHAKANA SAVDO AYLANMASIDA YIRIK KORXONALAR, KICHIK BIZNES VA XUSUSIY TADBIRKORLIK SUBYEKTLARINING HUDUDLAR KESIMIDA ULUSHI, foizda

Tahliliy natijalarga ko'ra, chakana savdo tovar aylanmasida kichik biznes va xususiy tadbirkorlik subyektlarining ulushi bo'yicha Oqqo'rg'on (97,8 %), Ohangaron (97,1 %), O'rta Chirchiq (96,3 %) Quyi Chirchiq (93,4 %) tumanlari yetakchilik qilmoqda. Chakana tovar aylanmasi tarkibida yirik korxonalarining ulushi **23,4** %ni tashkil etib, eng katta ulush Angren (54,8 %) va Nurafshon (39,4 %) shahri hamda Toshkent (47,7 %) tumanida kuzatildi.



■ Yirik korxonalar      ■ Kichik biznes va xususiy tadbirkorlik





# TOSHKENT VILOYATI BO'YICHA AHOLI JON BOSHIGA NISBATAN CHAKANA SAVDO TOVAR AYLANMASI HAJMI VA O'SISH SUR'ATLARI

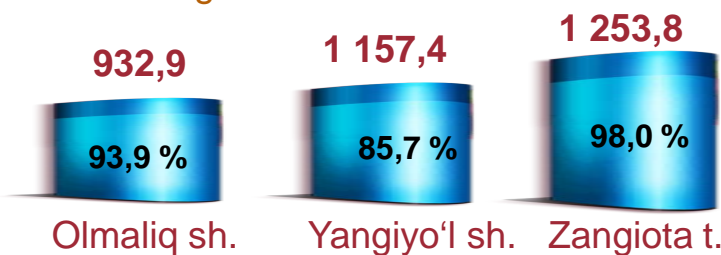


2023- yil yanvar oyida o'rtacha aholi jon boshiga chakana savdo tovar aylanmasi **472,4** ming. so'mni (2022- yilning mos davriga nisbatan **0,6** %ga o'sdi) tashkil qildi.

Ushbu ko'rsatkichni hududlar kesimida solishtirilganda eng yuqorisi Zangiota (**1253,8** ming so'm) tumani va Yangiyo'l (**1157,4** ming. so'm) shahri hissasiga to'g'ri keldi.

	Hajm, ming.so'm	2022- yil yanvarga nisbatan, %da
<b>Toshkent viloyati</b>	<b>472,4</b>	<b>94,0</b>
<i>Shaharlar:</i>		
Nurafshon	608,3	108,4
Olmaliq	932,9	93,9
Angren	635,1	101,4
Bekobod	668,5	90,6
Ohangaron	691,5	85,3
Chirchiq	478,7	94,8
Yangiyo'l	1 157,4	85,7
<i>Tumanlar:</i>		
Oqqo'rg'on	537,4	91,0
Ohangaron	140,8	94,6
Bekobod	186,3	70,4
Bo'stonliq	560,7	97,5
Bo'ka	387,1	101,6
Quyichirchiq	212,9	99,7
Zangiota	1 253,8	98,0
Yuqori Chirchiq	281,1	94,7
Qibray	439,8	108,1
Parkent	303,6	93,7
Piskent	382,5	97,6
O'rta Chirchiq	122,0	63,1
Chinoz	288,8	103,2
Yangiyo'l	250,4	85,8
Toshkent	323,7	87,2

**Eng yuqori hajm,**  
ming. so'm

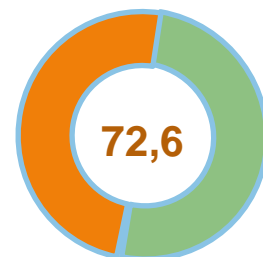
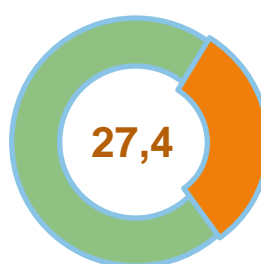
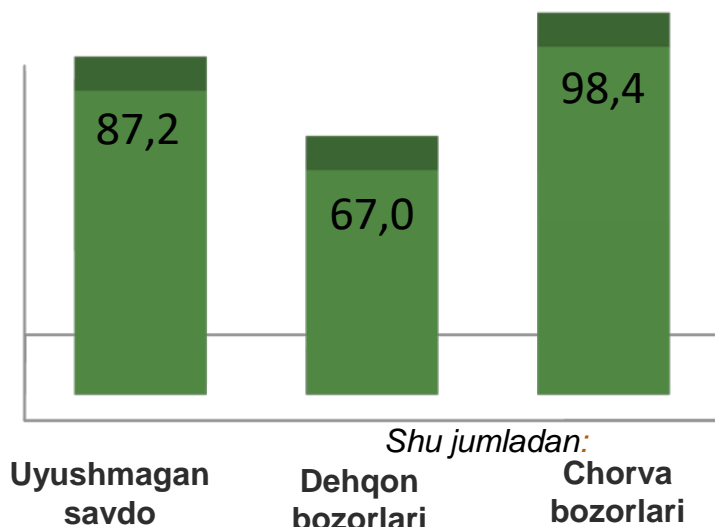


**6**

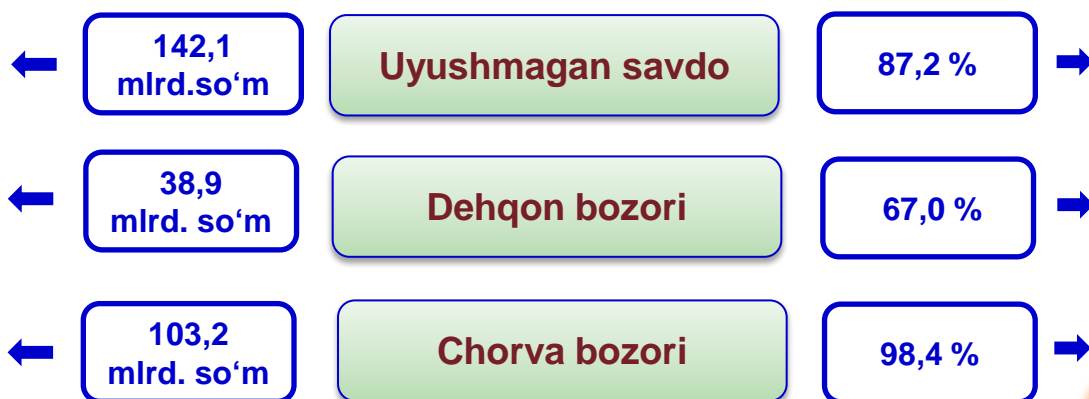


## O'sish (o'zgarish) sur'atlari, foizda

## Asosiy tarkib, foizda



Toshkent viloyati bo'yicha 2023- yilning yanvar oyida uyushmagan savdo tovar aylanmasi **142,1** mlrd. so'mni tashkil etib, 2022- yilning mos davriga nisbatan o'zgarish sur'ati **87,2** %. Shu jumladan, 1-bozor va 1-bozor (chorva) (oylik) kuzatuvlari ma'lumotlariga asosan, dehqon bozorlarida savdo faoliyati bilan shug'ullanuvchi jismoniy shaxslarning uy xo'jaliklarida yetishtirgan mahsulotlarining sotish hajmi **38,9** mlrd. so'mni (o'zgarish sur'ati **67,0** %), chorva mollari va parrandalar sotuvchi jismoniy shaxslarning savdo aylanmasi hajmi **103,2** mlrd. so'mni (o'sish sur'ati **98,4** %) tashkil etdi.


















UYUSHMAGAN SAVDO AYLANMASIDA  
DEHQON\* VA CHORVA (PARRANDA)  
BOZORLARINING SAVDO AYLANMASI HAJMI  
VA O'SISH SUR'ATLARI











	Jami, mlrd. so'm	2022- yil yanvar oyiga nisbatan, foizda	Dehqon bozorlari, mlrd. so'm	2022- yil yanvar oyiga nisbatan, foizda	Chorva (parranda) bozorlari, mlrd. so'm	2022- yil yanvar oyiga nisbatan, foizda
<b>Toshkent viloyati</b>	<b>142,1</b>	<b>87,2</b>	<b>38,9</b>	<b>67,0</b>	<b>103,2</b>	<b>98,4</b>
<i>Shaharlar:</i>						
Nurafshon	0,8	2,1 m.	0,8	2,1 m.	-	-
Olmaliq	7,6	67,1	2,9	77,2	4,7	62,1
Angren	0,4	6,4	0,4	6,4	-	-
Bekobod	5,1	55,1	5,1	55,1	-	-
Ohangaron	1,3	27,8	1,3	27,8	-	-
Chirchiq	3,1	128,2	3,1	128,2	-	-
Yangiyo'l	29,4	69,3	9,2	54,3	20,2	79,3
<i>Tumanlar:</i>						
Oqqo'rg'on	10,3	150,3	1,7	91,3	8,7	171,9
Ohangaron	-	-	-	-	-	-
Bekobod	1,3	8,1	-	-	1,3	8,1
Bo'stonliq	24,4	106,0	0,8	176,2	23,5	104,5
Bo'ka	13,8	4,2 m.	5,6	-	8,2	2,5 m.
Quyichirchiq	6,3	112,8	0,1	14,7	6,1	133,5
Zangiota	4,8	89,1	0,1	20,7	4,7	94,1
Yuqori Chirchiq	1,7	146,6	1,7	146,6	-	-
Qibray	7,0	-	-	-	7,0	-
Parkent	8,9	92,0	4,4	87,0	4,5	97,5
Piskent	10,1	115,8	0,3	19,0	9,7	141,2
O'rta Chirchiq	-	-	-	-	-	-
Chinoz	5,1	100,8	1,0	45,0	4,0	148,0
Yangiyo'l	-	-	-	-	-	-
Toshkent	0,9	39,1	0,4	48,5	0,5	34,1

**2023-** yilning yanvar oyida dehqon va chorva (parranda) bozorlarida, uy xo'jaligida yetishtirilgan qishloq xo'jaligi mahsulotlari, parrandalar va chorva mollari savdosi bilan shug'ullanuvchi jismoniy shaxslar tanlanma kuzatuvini, jismoniy shaxslar tomonidan amalga oshirilgan savdo aylanmasi hajmi dehqon bozorlarida **38,9** mlrd. so'mni hamda chorva (parranda) bozorlarida **103,2** mlrd. so'mni tashkil etdi. .

2023- yilning yanvar oyida viloyatning barcha tuman va shaharlarida joylashgan dehqon bozorlarida qishloq xo'jaligi mahsulotlarini sotuvchi jismoniy shaxslarning tanlanma kuzatuvi o'tkazildi. Kuzatuv natijalariga ko'ra, savdo aylanmasi hajmi **38,9** mlrd. so'mni tashkil etdi. Bunda asosiy yirik hajm yangi uzilgan qishloq xo'jaligi mahsulotlari savdosiga (**23,7** mlrd. so'm) to'g'ri keldi.

	<b>Qishloq xo'jalik mahsulotlari</b>	<b>Mrd. so'm</b>
	<b>Yangi uzilgan qishloq xo'jaligi mahsulotlari</b>	<b>23,7</b>
	<b>Non va non mahsulotlari</b>	<b>2,7</b>
	<b>Don mahsulotlari</b> (mosh, loviya, no'xat, guruch va boshqalar)	<b>4,4</b>
	<b>Tovuq go'shti</b>	<b>0,4</b>
	<b>Quritilgan qishloq xo'jaligi mahsulotlari</b> (yong'oq, bodom, pista va boshqalarni qo'shgan holda)	<b>2,1</b>
	<b>Sut va sut mahsulotlari</b>	<b>1,6</b>
	<b>Tuxum</b>	<b>0,8</b>
	<b>Chorva mollari va parrandalar uchun har xil yem-xashaklar</b>	<b>0,01</b>
	<b>Ziravorlar</b>	<b>1,3</b>
	<b>Tuzlamalar</b>	<b>1,4</b>
	<b>Gullar, o'simlik va nihol ko'chatlari</b> (manzarali va qishloq xo'jaligi)	<b>0,5</b>

2023- yilning yanvar oyida viloyatning barcha tuman va shaharlarida joylashgan chorva (parranda) bozorlarida parrandalar va chorva mollari sotuvchi jismoniy shaxslar tanlanma kuzatuvi o'tkazildi. Kuzatuv natijalariga ko'ra savdo aylanmasi hajmi **103,2** mlrd. so'mni tashkil etdi. Bunda har xil yoshdagi qora mollar savdosi **66,0** mlrd. So'mni, qo'y va echkilar **17,6** mlrd. So'mni, otlar **19,1** mlrd. So'mni, parrandalar **0,5** mlrd. so'mni tashkil etdi. Savdo aylanmasining to'liq tarkibi quyidagi ko'rsatkichda o'z aksini topgan:

Chorva mollar (parrandalar)		Mrd. so'm
	2 yoshdan katta bo'lgan qoramollar	<b>37,7</b>
	1 yoshdan 2 yoshgacha bo'lgan yosh mollar	<b>11,7</b>
	1 yoshgacha bo'lgan yosh mollar	<b>16,6</b>
	Qo'ylar	<b>17,0</b>
	Otlar	<b>19,1</b>
	Echkilar	<b>0,6</b>
	Kurka, o'rdak, g'ozlar	<b>0,4</b>
	Tovuqlar	<b>0,1</b>

# UMUMIY OVQATLANISH KORXONALARI SAVDO AYLANMASIDA YIRIK KORXONALAR, KICHIK BIZNES VA XUSUSIY TADBIRKORLIK SUBYEKTLARINING HAJMI VA O'SISH SUR'ATLARI



2023- yilning yanvar oyida chakana savdo tovar aylanmasi tarkibida ovqatlanish tashkilotlarining savdo aylanmasi **4,9 %**ni tashkil etib, **68,1** mlrd. so'mga yetdi va 2022- yilning mos davriga nisbatan **10,9 %**ga kamaydi. Bunda jami savdo aylanmasining **77,5 %** ulushi kichik biznes va xususiy tadbirkorlik subyektlari hissasiga to'g'ri kelmoqda.

	Jami, mlrd. so'm	2021- yil yanvar-dekabr oylariga nisbatan, foizda	Yirik korxonalar , mlrd. so'm	2021- yil yanvar-dekabr oylariga nisbatan, foizda	Kichik biznes va xususiy tadbirkorlik, mlrd. so'm	2021- yil yanvar-dekabr oylariga nisbatan, foizda
<b>Toshkent viloyati</b>	<b>68,1</b>	<b>89,5</b>	<b>15,3</b>	<b>112,0</b>	<b>52,7</b>	<b>84,1</b>
<i>shaharlar:</i>						
Nurafshon	2,3	83,1	-	-	2,3	83,1
Olmaliq	13,3	95,8	9,9	100,8	3,5	84,2
Angren	5,3	90,3	0,4	-	4,9	83,2
Bekobod	2,2	85,1	-	-	2,2	85,1
Ohangaron	3,5	88,9	2,2	92,4	1,3	83,5
Chirchiq	9,1	95,9	1,8	2,4 m.	7,3	83,8
Yangiyo'l	2,4	84,4	-	-	2,4	84,4
<i>tumanlar:</i>						
Oqqo'rg'on	0,5	87,3	-	-	0,5	87,3
Ohangaron	0,6	84,5	-	-	0,6	84,5
Bekobod	1,3	84,4	-	-	1,3	84,4
Bo'stonliq	2,9	68,9	-	-	2,9	83,6
Bo'ka	1,0	85,0	-	-	1,0	85,0
Quyichirchiq	0,9	84,6	-	-	0,9	84,6
Zangiota	3,7	86,0	-	-	3,7	85,7
Yuqori Chirchiq	2,6	83,7	-	-	2,6	83,7
Qibray	5,9	83,3	-	-	5,9	83,3
Parkent	1,4	84,9	-	-	1,4	84,9
Piskent	0,7	84,7	-	-	0,7	84,7
O'rta Chirchiq	1,8	83,5	-	-	1,8	83,5
Chinoz	0,9	86,1	-	-	0,9	86,1
Yangiyo'l	2,6	138,6	1,0	-	1,6	84,1
Toshkent	3,1	84,4	-	-	3,1	84,4



## Savdo hajmi

Ulgurji savdo hajmi



984,5 mlrd.so'm

Yirik korxonalar



984,5 mlrd.so'm

Mikro firma va kichik korxonalar



472,0 mlrd.so'm

Toshkent viloyati bo'yicha 2023- yilning yanvar oyida ulgurji savdo tovar aylanmasi **984,5** mlrd. so'mni tashkil etib, 2022- yilning mos davriga nisbatan **32,1** %ga o'sdi. Shu jumladan, kichik biznes subyektlarining savdo tovar aylanmasi **472,0** mlrd. so'mni (**87,3** %ga teng) tashkil etdi. Ushbu sektor jami viloyat ulgurji savdo tovar aylanmasida **47,9** % ulushni tashkil etdi.

52,1

Savdo aylanmasi ulushi, %da

47,9

Yirik korxonalar

Mikrofirma va kichik korxonalar

Eng yuqori ulushga ega hududlar, %da

45,6

Qibray

17,1

Zangiota

9,7

Toshkent



# ULGURJI SAVDO AYLANMASIDA YIRIK KORXONALAR VA KICHIK BIZNES SUBYEKTLARINING HAJMI VA O'SISH SUR'ATLARI



Ulgurji savdo tovar aylanmasida o'tgan yilning shu davriga nisbatan yuqori o'sish sur'atlariga ega yirik hududlar Parkent (7,2 m.), Qibray (2,4 m.) hamda Bekobod (1,6 m.) tumanlarida kuzatildi.

	Jami, mlrd. so'm	2022- yil yanvar oyiga nisbatan, foizda	Yirik korxonalar , mlrd. so'm	2022- yil yanvar oyiga nisbatan, foizda	Mikrofirma va kichik korxonalar , mlrd. so'm	2022- yil yanvar oyiga nisbatan, foizda
<b>Toshkent viloyati</b>	<b>984,5</b>	<b>132,1</b>	<b>512,5</b>	<b>2,5 m.</b>	<b>472,0</b>	<b>87,3</b>
<i>shaharlar:</i>						
Nurafshon sh.	7,3	119,0	-	-	7,3	119,0
Olmaliq sh.	26,2	104,2	8,5	121,9	17,7	97,5
Angren sh.	14,1	73,6	2,0	27,1	12,1	103,0
Bekobod sh.	7,9	99,4	0,0	48,8	7,8	100,0
Ohangaron sh.	49,4	86,9	11,1	73,8	38,3	91,7
Chirchiq sh.	16,3	90,2	1,6	46,6	14,7	100,8
Yangiyo'l sh.	19,2	96,9	-	-	19,2	96,9
<i>tumanlar:</i>						
Oqqo'rg'on	0,5	108,4	-	-	0,5	108,4
Ohangaron	6,2	95,3	-	-	6,2	95,5
Bekobod	3,0	1,6 m.	2,3	-	0,6	32,9
Bo'stonliq	32,5	81,3	7,8	34,9	24,7	140,1
Bo'ka	2,6	102,4	-	-	2,6	102,4
Quyichirchiq	8,2	101,4	-	-	8,2	102,3
Zangiota	168,0	90,8	0,1	10,0	167,8	91,5
Yuqori Chirchiq	17,0	87,7	-	-	17,0	88,2
Qibray	449,3	2,4 m.	433,2	3,2 m.	16,1	31,0
Parkent	20,4	7,2 m.	20,2	-	0,3	9,4
Piskent	3,4	86,3	-	-	3,4	86,3
O'rta Chirchiq	17,4	77,8	6,7	68,0	10,7	85,4
Chinoz	11,5	88,1	-	-	11,5	88,0
Yangiyo'l	8,5	81,7	-	-	8,5	82,2
Toshkent	95,4	109,8	18,8	32,8 m.	76,6	88,8